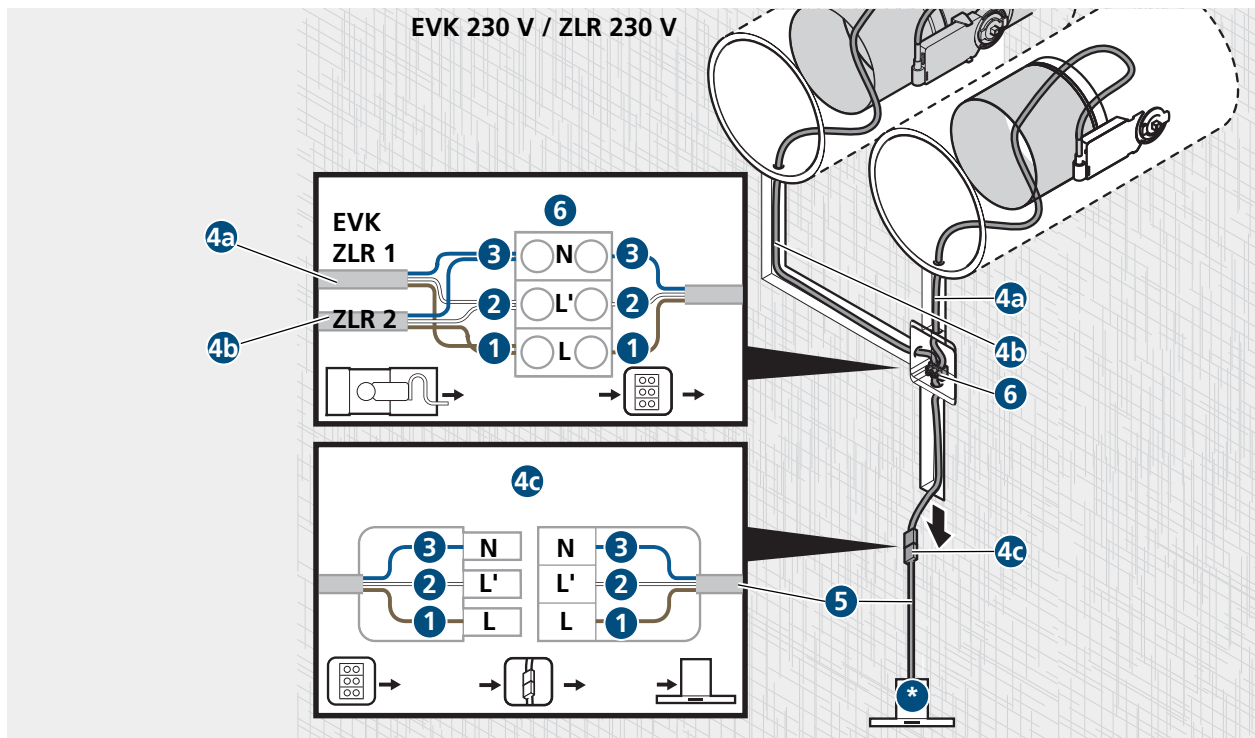


# Anschlussschema EVK 230 V | ZLR 230 V direkt an Dunstabzugshaube



\* Nur für Dunstabzugshauben der Linie Basic die nicht an das Anbindungsprogramm WESCO Connect angeschlossen werden können.

1	Ader braun
2	Ader weiss oder Ader schwarz
3	Ader blau
4a	Verbindungskabel EVK oder ZLR 1
4b	Verbindungskabel ZLR 2
4c	Stecker (optional / bauseits)
5	Anschlusskabel zu Dunstabzugshaube / zu Anschlusskasten (optional / bauseits)
6	Einlasskasten und Anschlussklemme bei Verlängerung Steuerkabel oder ZLR 2 Prime (bauseits)



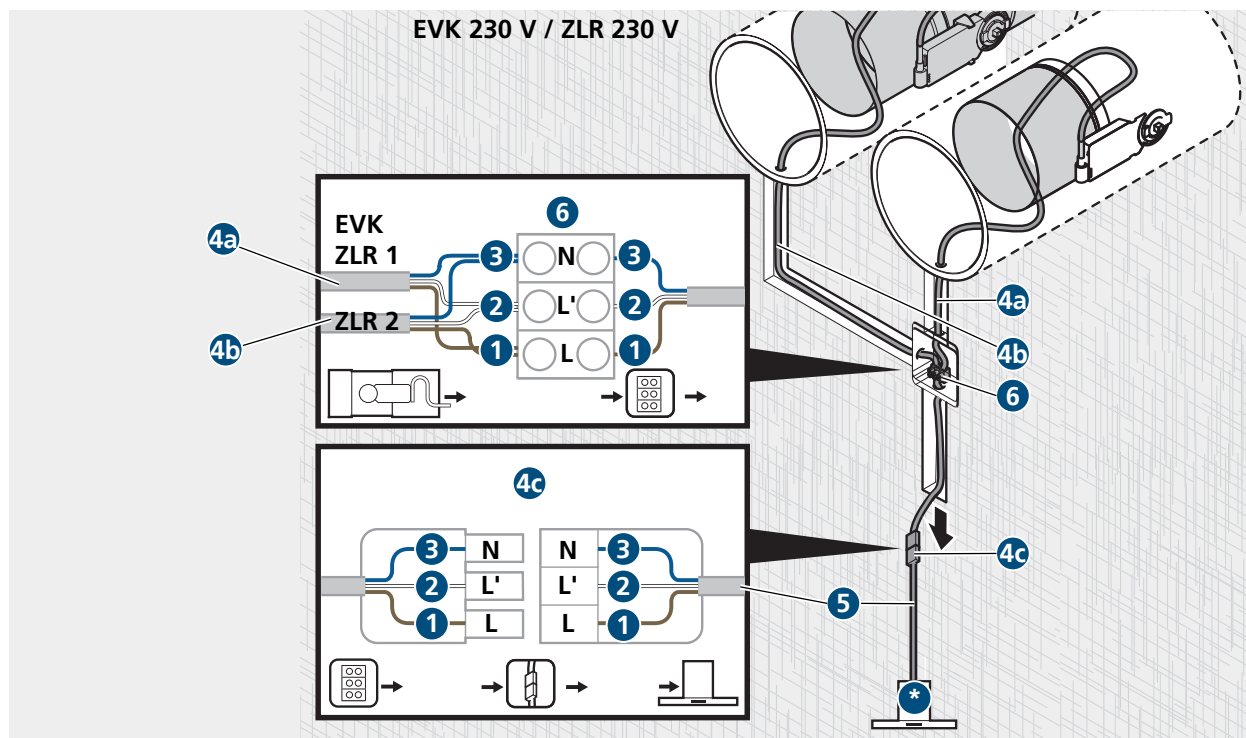
## ⚠️ WARNUNG

### Elektrische Spannung

#### Schwere Verletzungen oder Tod durch elektrische Spannung.

- Elektrische Verdrahtungen, Steckverbindungen und Geräteanschlüsse dürfen nur von einer Fachperson durchgeführt werden.

## Schéma de connexion EVK 230 V | ZLR 230 V directement sur la hotte



\* Uniquement pour les hottes aspirantes de la ligne Basic qui ne peuvent pas être connectées au programme de connexion WESCO Connect.

1	Fil brun
2	Fil blanc ou fil noir
3	Fil bleu
4	4a Câble de raccordement EVK ou ZLR 1
	4b Câble de raccordement ZLR 2
	4c Connecteur (en option / par le client)
5	Câble de raccordement de la hotte / Boîte de raccordement (en option / fournis par le client)
6	Boîtier d'encastrement et borne de raccordement pour rallonge du câble de commande ou ZLR 2 Prime (prévu par le client)



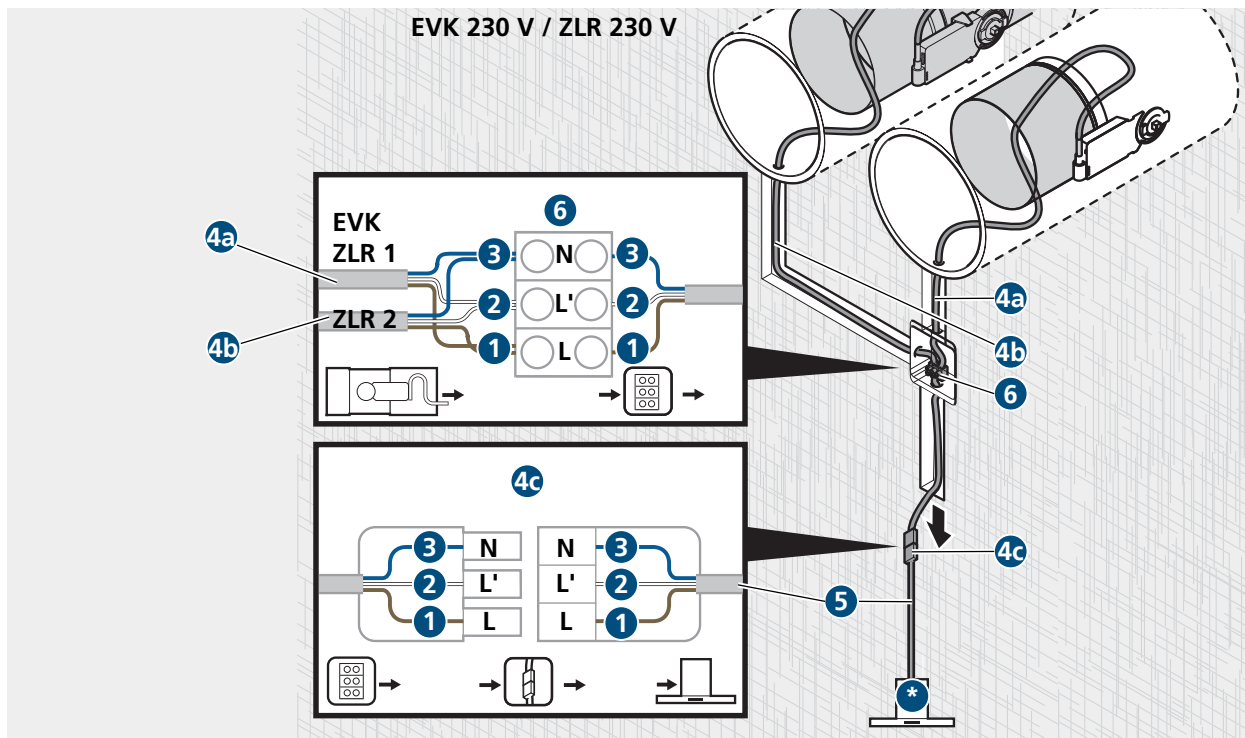
### ⚠ AVERTISSEMENT

#### Tension électrique

**Risque de graves blessures ou danger de mort en raison de la tension électrique.**

- Les câblages électriques, connexions par fiches et branchements d'appareils doivent uniquement être réalisés par du personnel spécialisé.

## Schema dei collegamenti EVK 230 V | ZLR 230 V direttamente alla cappa aspirante



\* Solo per cappe aspiranti della linea Basic che non possono essere collegate al programma di connessione WESCO Connect.

1	Filo marrone
2	Filo bianco o filo nero
3	Filo blu
4a	Cavo di collegamento EVK o ZLR 1
4b	Cavo di collegamento ZLR 2
4c	Spina (opzionale / in loco)
5	Cavo di collegamento cappa aspirante / Scatola di connessione (opzionale / in loco)
6	Scatola a incasso e morsetto per la prolunga del cavo di comando o di ZLR 2 Prime (in loco)



### ⚠ AVVERTENZA

#### Tensione elettrica

#### Gravi lesioni o morte a causa della tensione elettrica.

- I lavori a caverterie elettriche, connettori e collegamenti del dispositivo devono essere eseguiti solo da personale tecnico specializzato.